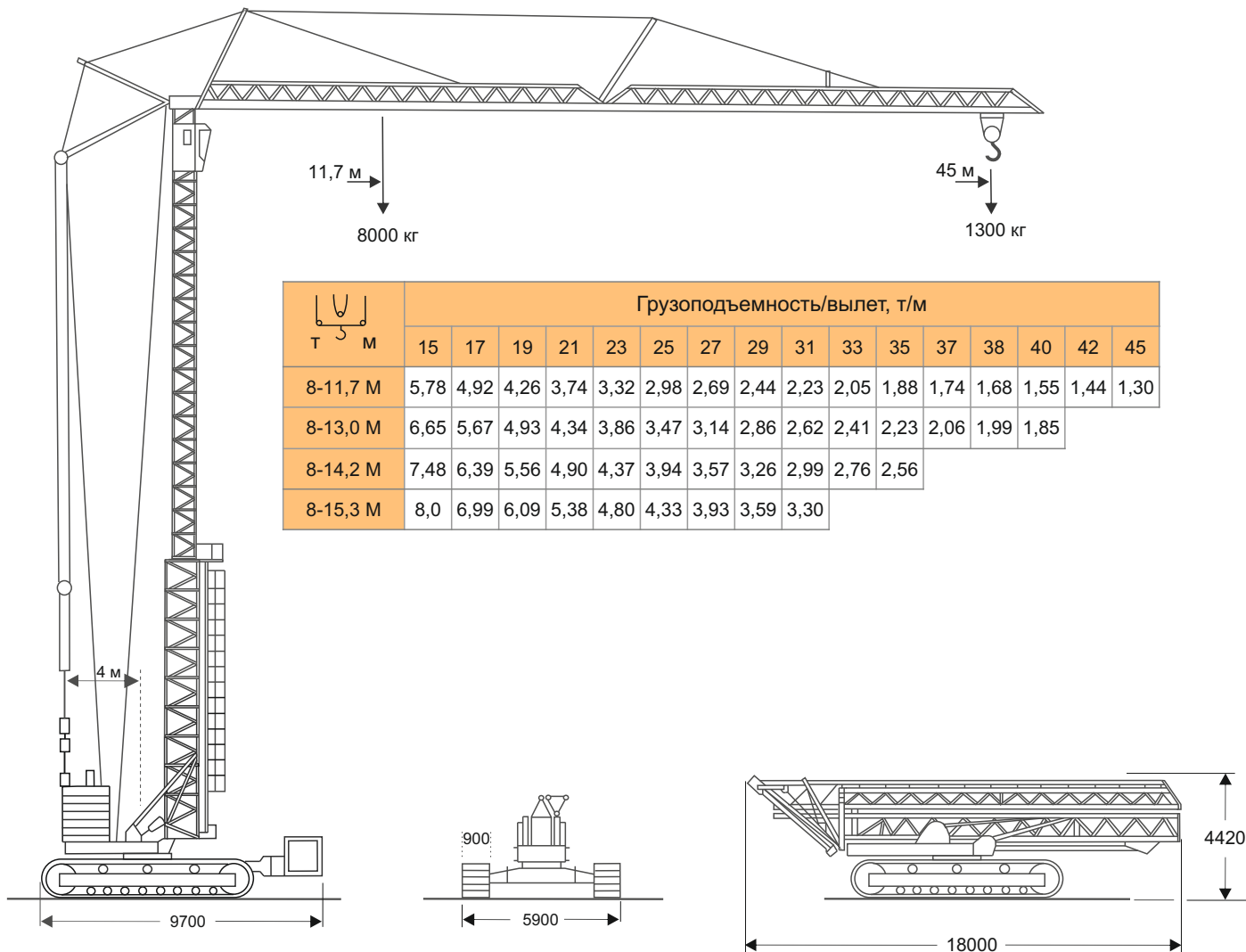







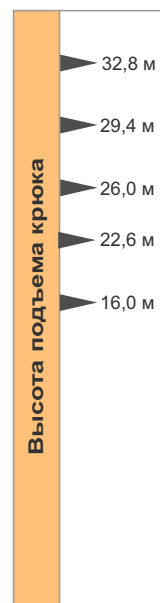
# POTAIN GTMR 366A

Самомонтируемый башенный кран г/п 8 тонн



 Т М	Грузоподъемность/вылет, т/м															
	15	17	19	21	23	25	27	29	31	33	35	37	38	40	42	45
8-11,7 М	5,78	4,92	4,26	3,74	3,32	2,98	2,69	2,44	2,23	2,05	1,88	1,74	1,68	1,55	1,44	1,30
8-13,0 М	6,65	5,67	4,93	4,34	3,86	3,47	3,14	2,86	2,62	2,41	2,23	2,06	1,99	1,85		
8-14,2 М	7,48	6,39	5,56	4,90	4,37	3,94	3,57	3,26	2,99	2,76	2,56					
8-15,3 М	8,0	6,99	6,09	5,38	4,80	4,33	3,93	3,59	3,30							

Основные технические характеристики					
Подъем		2-х кратная запасовка		4-х кратная запасовка	
1-я скорость		5,4 м/мин	4000 кг	2,7 м/мин	8000 кг
2-я скорость		30 м/мин	4000 кг	15 м/мин	8000 кг
3-я скорость		60 м/мин	2000 кг	30 м/мин	4000 кг
Вылет (каретка)		15 - 30 - 58 м/мин			
Вращение		0 - 0,8 об/мин			
Передвижение		макс. 25 м/мин (запрещено при башне H=32,8 м и гуське L=45 м)			
Допустимый уклон площадки		< 1°			
Требуемая мощность ЛЭП		40 кВт			
Дизель-генератор		опционально			
Давление на грунт		0,85 кг/см <sup>2</sup>			



Дополнительные технические данные предоставляются по запросу

[www.mashrezerv.ru](http://www.mashrezerv.ru)

**МАШРЕЗЕРВ**  
УМНАЯ МЕХАНИЗАЦИЯ

117624, г. Москва, ул. Скобелевская, д. 23, корп. 1 Тел. +7 (495) 775-85-05